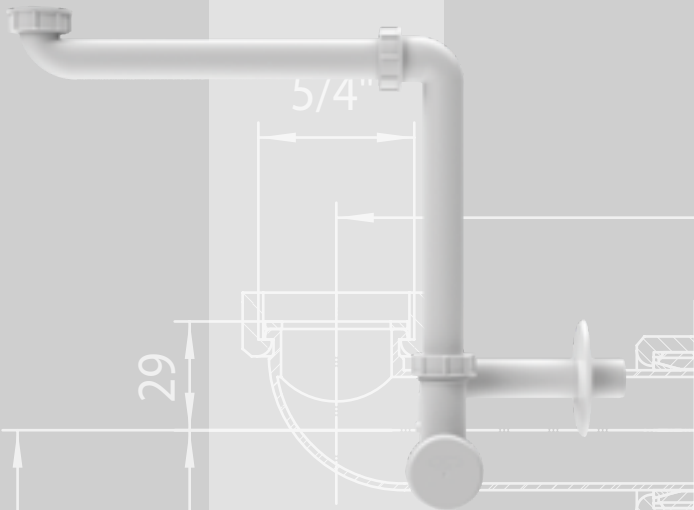




SIPHONS ABLÄUFE

DN40 = 80-315

DN32 = 80-315



DN40 = 350
DN32 = 350

DN40 = 280
DN32 = 285



DN40
DN32



DN40 = 95
DN32 = 90



HL Sifoni
N52 = 50-220

2. Lavabo

2



HL Sifoni per lavabi

Informazioni di base per progettazione ed esecuzione

Rispetto ai sifoni tradizionali con calotta metallica, i sifoni in plastica di polipropilene offrono diversi vantaggi.

▲ **Facile da montare**

E' più veloce e più sicuro accorciare, con semplici attrezzature, pezzi in plastica piuttosto che in metallo. Grazie alla struttura del materiale plastico, i particolari per la tenuta stagna si possono sempre riassetare con un minimo di impegno (serraggio manuale).

▲ **Manutenzione semplice**

La maggior parte dei sifoni HL per lavabi è corredata di un inserto estraibile per l'ispezione. Questo inserto può essere estratto, pulito e rimesso senza impegno e senza attrezzo. Oggetti caduti involontariamente (p.e. preziosi) vengono trattenuti e non finiscono nello scarico.

▲ **Salvaspazio e adatto anche a portatori di handicap**

Oggi la maggior parte dei lavabi è installata con armadietti sotto-lavabo. In questo caso il sifone non è visibile e non richiede un particolare design. Per poter sfruttare per intero lo spazio sotto il lavabo come ripostiglio, il sifone deve essere posizionato vicino al muro (ciò è possibile con HL137). Nel caso di lavabi per disabili, la sedia a rotelle può essere spinta fin sotto il lavabo (HL137 e HL134.0 oppure HL4000 e HL4000.3).

▲ **Flessibilità**

Poiché il collegamento tra lavabo, sifone e ingresso a parete non è quasi mai in linea con

lo scarico, con i sifoni standard è necessario utilizzare raccordi a gomito per raggiungere il tubo di scarico. Utilizzando sifoni con raccordi girevoli, l'idraulico risparmia questi raccordi aggiuntivi. Se non sono presenti collegamenti separati per gli elettrodomestici di lavaggio (serie HL400), è possibile utilizzare il sifone per lavabo salvaspazio con collegamento per elettrodomestici di lavaggio HL137N-WM. Il sifone per lavabo salvaspazio HL137N-BV con valvola di ventilazione integrata è la soluzione ideale per scarichi che si prosciugano o gorgogliano.


Tradotto con DeepL.com (versione gratuita)

Rilevanti norme/direttive

EN 274.....Scarichi per articoli idro-sanitari
DIN 19541Dispositivi antiodore per usi particolari

HL Sifoni per lavabi – Prodotti – Prospetto

Sifoni



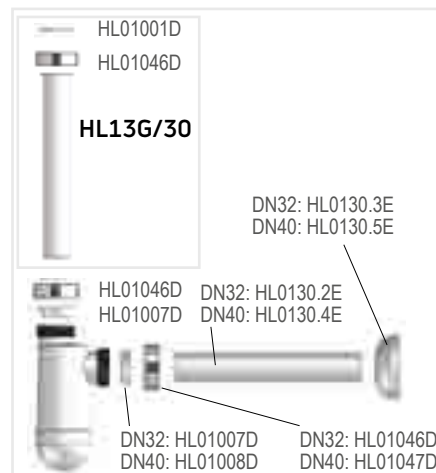
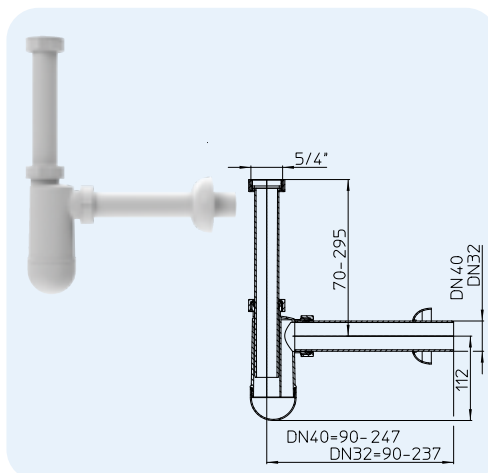
Prodotto	HL137N	HL137N-BV	HL137N-WM	HL4000.0 HL4000.3	HL134.1C HL134.1K
Descrizione	Sifone salva spazio	Sifone salvaspazio con valvola di aereazione	Sifone salva spazio con connessione per lavastoviglie	Corpo di scarico per lavatrici/lavabi	Attacco per HL134.0
Funzione	Ottimizza lo spazio sotto il lavandino, ispezione con snodo garantisce una facile manutenzione	Ventilazione dei punti di scarico senza perdita di spazio grazie al design salvaspazio	Salva spazio per la connessione della lavastoviglie	Sifone ad incasso per lavabi (lavabi adatti anche per disabili)	Scarico tra sifone da incasso per lavabo HL134.0 e lavabo

HL Sifoni per lavabi – Prodotti – Dati

HL132 Sifone per lavabo

Dati

Materiale	PP
Attacco	5/4" Ghiera
Uscita	HL132/30: DN32 HL132/40: DN40 orizzontale
Norma	EN 274
Consigliato per	Sostituisce sifoni metallici tradizionali, resistente a temperature fino a 95° max.
Contiene inoltre	Canotto regolabile in altezza, rosone, attacco per lavatrice/lavastoviglie

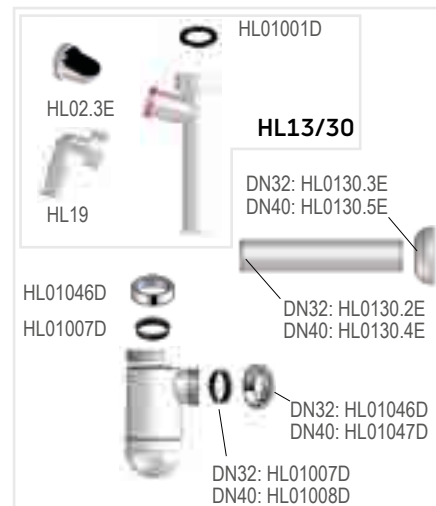
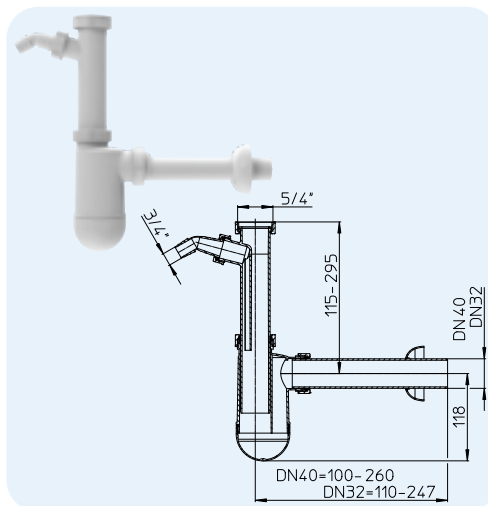


HL n.	Dimensione	Peso	EAN	Pezzi/conf.
132/30	DN32 x 5/4"	180 g	+301324	1
132/40	DN40 x 5/4"	185 g	+321322	1

HL132.1 Sifone per lavabo con attacco per lavatrice/lavastoviglie

Dati

Materiale	PP
Attacco	5/4" Ghiera
Uscita	HL132.1/30: DN32 HL132.1/40: DN40 orizzontale
Norma	EN 274
Consigliato per	Resistente a temperature fino a 95° max.
Contiene inoltre	Canotto regolabile in altezza, rosone, attacco per lavatrice/lavastoviglie con dispositivo antiriflusso

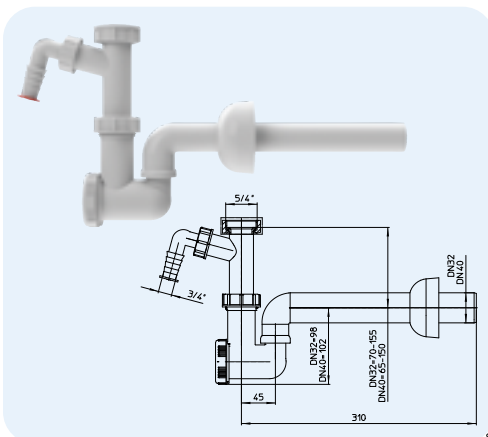


HL n.	Dimensione	Peso	EAN	Pezzi/conf.
132.1/30	DN32 x 5/4"	220 g	+899999	10
132.1/40	DN40 x 5/4"	225 g	+999996	10

HL133 Sifone per lavabo con attacco per lavatrice/lavastoviglie con inserto estraibile per pulizia ed ispezione

Dati

Materiale	PP
Attacco	5/4" Ghiera
Uscita	HL133/30: DN32 HL133/40: DN40 orizzontale, girevole
Norma	EN 274
Consigliato per	Resistente a temperature fino a 95° max.
Contiene inoltre	Canotto regolabile in altezza, rosone, attacco per lavatrice/lavastoviglie con dispositivo antiriflusso, inserto estraibile per pulizia ed ispezione: facilita il ritrovamento di oggetti e/o preziosi smarriti



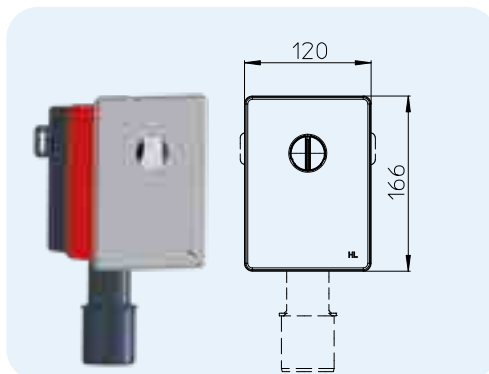
HL n.	Dimensione	Peso	EAN	Pezzi/conf.
133/30	DN32	220 g	+321339	10
133/40	DN40	225 g	+301331	10

HL4000.0 Corpo di scarico per lavatrici/lavabi

HL4000.3 Sifone ad incasso per lavabi


Dati

Capacità di scarico	0,6 l/s
Materiale	PP/acciaio inox
Attacco	DN32
Uscita	DN40/50
Altezza acqua nel sifone	50 mm
Norma	DIN 19541
Consigliato per	Installazione salvaspazio e di facile accesso in strutture per disabili, per esempio ospedali, ospizi ecc.
Informazione supplementare	Per collegare il sifone al lavabo possono essere utilizzati gli articoli HL134.1K (in plastica bianca) oppure HL134.1C (in ottone cromato)



HL n.	Dimensione	Peso
4000.0	DN40/50	244 g
4000.3	DN40/50	220 g

HL4000.0

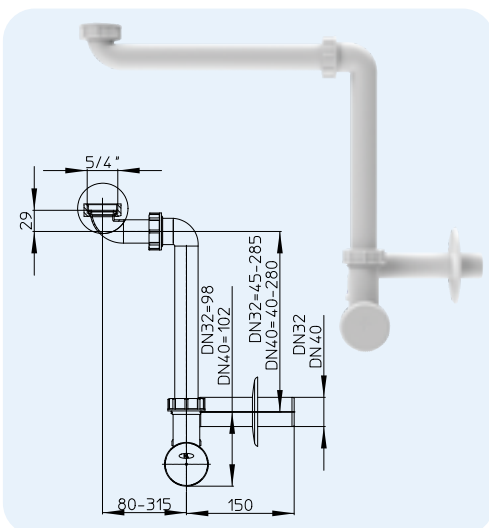
HL4000.3


EAN	Pezzi/conf.
+041619	1
+041657	1

HL137N Sifone salvaspazio per mobiletti sotto lavabo, uscita orizzontale

Dati

Materiale	PP
Attacco	5/4" Ghiera
Uscita	137N/30: DN32 137N/40: DN40 orizzontale
Norma	EN 274
Consigliato per	Installazione salvaspazio in mobiletti da bagno; oppure per lavabi per disabili; resistente a temperature fino a 95° max.
Contiene inoltre	Insero estraibile per pulizia ed ispezione: facilita il ritrovamento di oggetti e/o preziosi smarriti; canotto regolabile in altezza, attacco alla piletta accorciabile



HL n.	Dimensione	Peso
137N/30	DN32 x 5/4"	300 g
137N/40	DN40 x 5/4"	305 g

HL01071D **HL0137.1E**


HL01046D HL01007D

HL0137.4E

 HL01046D
HL01007D

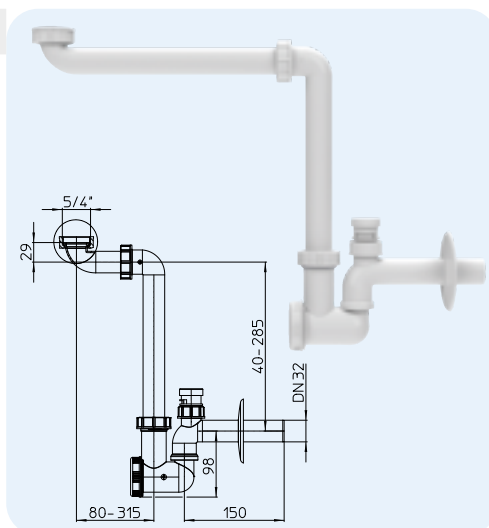
 HL0137.5E DN32: HL0137.3E
DN40: HL0137.2E

EAN	Pezzi/conf.
+003976	10
+003990	10

HL137N-BV Sifone salva spazio con valvola aerazione, scarico orizzontale

Dati

Materiale	PP
Attacco	5/4" Ghiera
Uscita	137N-BV/30: DN32
Norma	EN 274
Consigliato per	Installazione salvaspazio nei mobili da bagno; o per lavabi accessibili ai disabili; include valvola di aerazione HL902 da 1 pollice
Contiene inoltre	Un vero e proprio vassoio per la manutenzione e pulizia, è anche più facile trovare i gioielli smarriti; Canotto verticale regolabile con valvola di aerazione HL902 integrata



HL n.	Dimensione	Peso
137N-BV/30	DN32 x 5/4"	294 g

HL01071D **HL0137.1E**


HL01046D HL01007D

HL0137.4E

 HL01046D
HL01007D

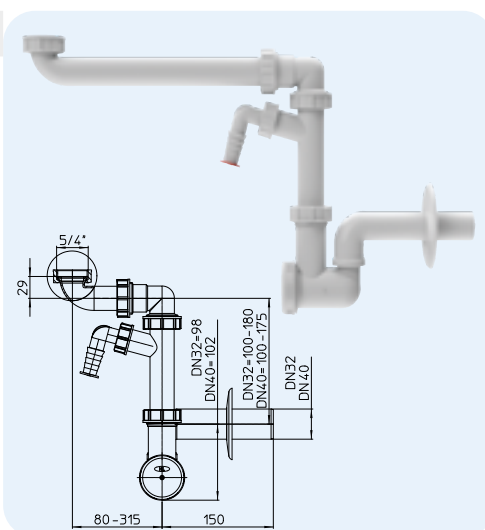
 HL0137.5E DN32: HL0137.3E
DN40: HL0137.2E

EAN	Pezzi/conf.
+002207	10

HL137N-WM Sifone salvaspazio con attacco per lavatrice, scarico orizzontale

Dati

Materiale	PP
Attacco	5/4" Ghiera
Uscita	137N-WM/30: DN32 137N-WM/40: DN40
Norma	EN 274
Consigliato per	Installazione salvaspazio nei mobili da bagno; o per lavabi accessibili ai disabili; include raccordo per tubo flessibile HL19 1 x 2/4 pollici
Contiene inoltre	Include il vassoio di pulizia rende anche più facile trovare i gioielli smarriti; Tubo di immersione regolabile, raccordo per tubo flessibile HL19 integrato per un facile montaggio a posteriori delle lavatrici



HL n.	Dimensione	Peso
137N-WM/30	DN32 x 5/4"	292 g
137N-WM/40	DN40 x 5/4"	299 g

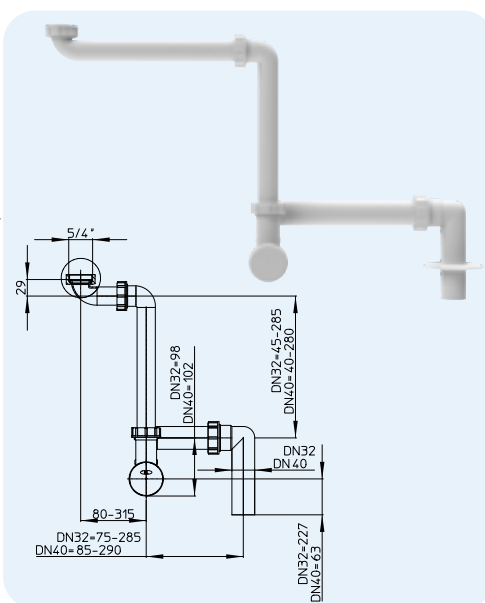


EAN	Pezzi/conf.
+002252	10
+002276	10

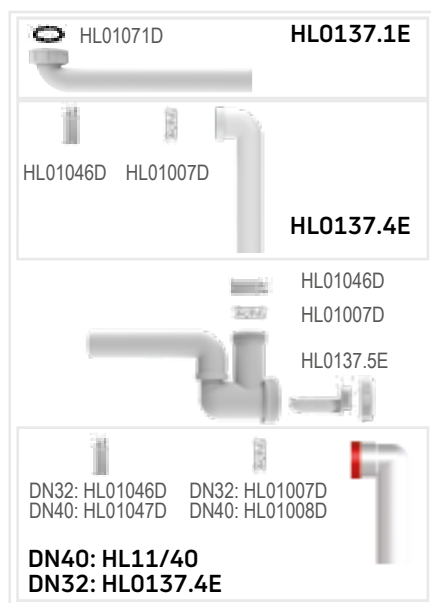
HL137N.1 Sifone salvaspazio per mobiletti sotto lavabo, uscita verticale

Dati

Materiale	PP
Attacco	5/4" Ghiera
Uscita	137N.1/30: DN32 137N.1/40: DN40 verticale
Norma	EN 274
Consigliato per	Installazione salvaspazio in mobiletti da bagno; oppure per lavabi per disabili; resistente a temperature fino a 95° max.
Contiene inoltre	Insero estraibile per pulizia ed ispezione: facilita il ritrovamento di oggetti e/o preziosi smarriti; canotto regolabile in altezza, attacco alla piletta accorciabile



HL n.	Dimensione	Peso
137N.1/30	DN32 x 5/4"	360 g
137N.1/40	DN40 x 5/4"	355 g

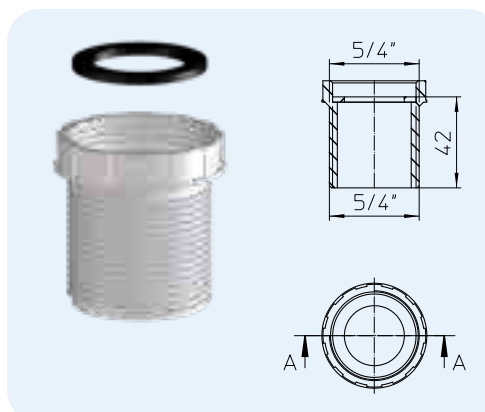


EAN	Pezzi/conf.
+006298	10
+006335	10

HL12.5 Prolunga filettata 5/4"

Dati

Materiale	PP
Dimensioni connessione	interno 5/4" filettato
Uscita	esterno 5/4" filettato
Norma	EN 274
Consigliato per	Lavabi/lavandini in appoggio



HL n.	Dimensione	Peso
12.5	5/4" IG x 5/4" AG	16 g

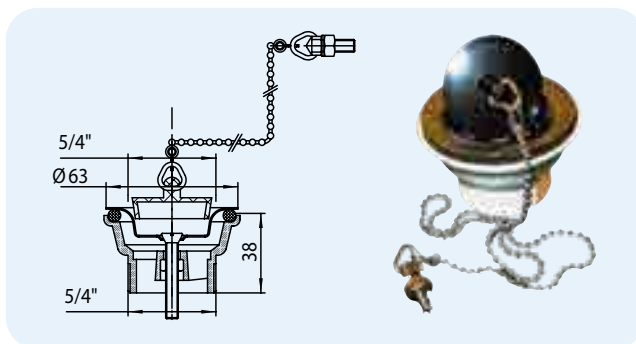


EAN	Pezzi/conf.
+051540	1

HL15.1 Piletta

Dati

Materiale	PP
Attacco	5/4" Aperture di scarico
Uscita	5/4" Attacco filettato
Norma	EN 274
Consigliato per	Lavello con troppopieno integrato
Contiene inoltre	Catenella, porta-catenella, tappo

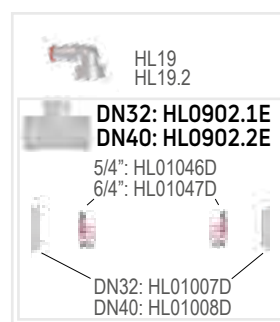
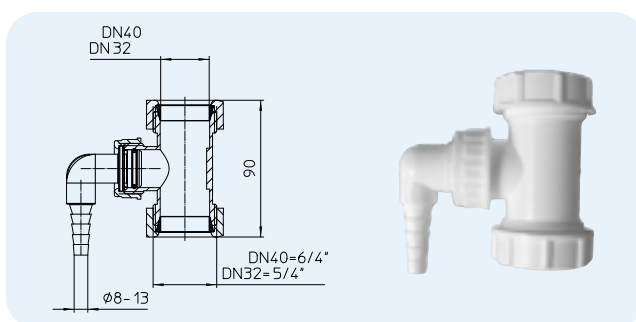


HL n. 15.1	Dimensione 5/4" x 5/4"	Peso 85 g	EAN +101511	Pezzi/conf. 10
---------------	---------------------------	--------------	----------------	-------------------

HL19T Raccordo a T

Dati

Materiale	PP
Attacco	19T: 3/4" Portagomma 19T.2: Ø 8 - 13 mm Portagomma
Uscita	HL19T(.2)/30: DN32 HL19T(.2)/40: DN40
Norma	EN 274
Consigliato per	Per realizzare successivamente un attacco per lavatrice/ lavastoviglie; installazione possibile esclusivamente in un canotto verticale


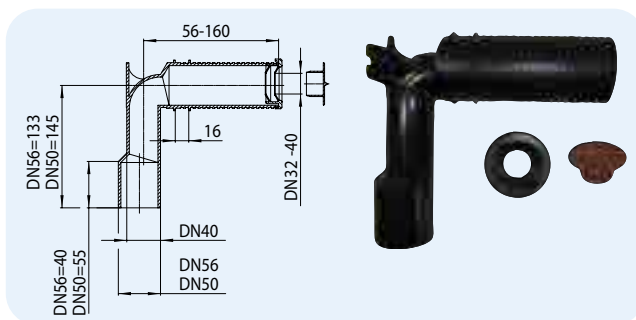


HL n.	Dimensione	Peso	EAN	Pezzi/conf.
19T/30	DN32 x 5/4" - 1" x 3/4"	63 g	+004294	1
19T/40	DN40 x 6/4" - 1" x 3/4"	65 g	+004331	1
19T.2/30	DN32 x 5/4" - 1" x 8-13 mm	63 g	+004355	1
19T.2/40	DN40 x 6/4" - 1" x 8-13 mm	65 g	+004348	1

HL34 Curva tecnica per sifoni

Dati

Materiale	PE
Attacco	DN32/40
Uscita	DN40/50
Norma	EN 274
Consigliato per	Attacchi a muro per cucine e lavabi
Informazione supplementare	Entrata scorribile per un sicuro collegamento tra sifone e attacco al muro



HL n. 34	Dimensione DN40/50	Peso 160 g	EAN +940349	Pezzi/conf. 10
-------------	-----------------------	---------------	----------------	-------------------



SIPHONS ABLÄUFE